

GARANTIA
MADE
IN ITALY
2
AÑOS
*[VER PAG. 66]



COMPRESORES DE AIRE PISTÓN

SUPER SILENT 59 - COLIBRÍ COSMOS 225 - 255



SUPER SILENT



2 ventiladores de refrigeración

2 cilindros

Mango ergonómico

Regulador de presión



Doble manómetro

24 litros

Super insonorizado

Transportable



Mango ergonómico



Nivel de aceite



Protección total



Regulador de presión

Presostato con descarga automática

COLIBRÍ

Soportes antivibración



Motor coaxial con cilindro de hierro fundido



Nivel de aceite



Ampio cárter de aceite de larga duración

COSMOS 225/255



Ruedas de goma



Presostato con descarga automática

Regulador de presión

Mango ergonómico

Doble manómetro

Pies amortiguadores sólidos





SUPER SILENT 59



Tipo	Cód.									LxPxH		PVP
230/50/1Δ		ℓ	ℓ/min	bar	HP kW	Grup. Pump	Cil. St.	min-1	dB (A)	mm	kg	€
SUPER SILENT 59	1129110085	24	160	8	0,75 0,55	F130	2/1	1450	59	600x240x520	23	



COLIBRÌ

Tipo	Cód.									LxPxH		PVP
230/50/1Δ		ℓ	ℓ/min	bar	HP kW	Grup. Pump	Cil. St.	min-1	dB (A)	mm	kg	€
COLIBRÌ 192	1121010300	3	190	8	1,5 1,1	GM 192	1/1	2850	70	285x450x480	21	



COSMOS 225

Tipo	Cód.									LxPxH		PVP
230/50/1Δ		ℓ	ℓ/min	bar	HP kW	Grup. Pump	Cil. St.	min-1	dB (A)	mm	kg	€
COSMOS 225	1129101868	24	170	8	2 1,5	GM 145	1/1	2850	80	610x310x580	24	



COSMOS 255

Tipo	Cód.									LxPxH		PVP
230/50/1Δ		ℓ	ℓ/min	bar	HP kW	Grup. Pump	Cil. St.	min-1	dB (A)	mm	kg	€
COSMOS 255	1121160609	50	170	8	2 1,5	GM 145	1/1	2850	80	770x430x660	32	

AB 25/50/100 TOTEM CCS 100 3 HP

AB-25/50/100

Protector de correas metálico

Cilindros de fundición

Mango ergonómico

Regulador de presión

Manómetro

Bancada independiente



Llave de purga esférica



Soportes anti-vibración

Ruedas de goma

Aceite sintético



Mod. 400V trifásico
equipado con cuenta-horas.



Sistema de ventilación
controlada patentada por
FIAC



Llave de purga esférica

Doble pie con amortiguador de goma

TOTEM CCS

Transmisión a correa

Tubo de refrigeración

Ruedas de goma



Compresores de aire de transmisión por correa



AB 25/50/100

Tipo	Cód.										LxPxH		PVP
230/50/1△		l	l/min	bar	HP	kW	Grup. Pump	Cil. St.	min-1	dB (A)	mm	kg	€
AB 25 348 M	1121430910	24	330	10	3	2,2	AB348	2/1	1400	72	740x320x660	37	
AB 50 348 M	1121430087	50	330	10	3	2,2	AB348	2/1	1400	72	1010x360x730	50	
AB 100 348 M	1121430255	100	330	10	3	2,2	AB348	2/1	1400	72	1010x400x830	62	

Tipo	Cód.										LxPxH		PVP
400/50/3■		l	l/min	bar	HP	kW	Grup. Pump	Cil. St.	min-1	dB (A)	mm	kg	€
AB 100 348 T	1121430279	100	330	10	3	2,2	AB348	2/1	1400	72	1010x400x830	62	

TOTEM CCS 360



Tipo	Cód.										LxPxH		PVP
230/50/1△		l	l/min	bar	HP	kW	Grup. Pump	Cil. St.	min-1	dB (A)	mm	kg	€
TOTEM CCS 360 M	1121430913	90	350	10	3	2,2	AB360	2/1	1500	74	510x510x1150	55	

Tipo	Cód.										LxPxH		PVP
400/50/3■		l	l/min	bar	HP	kW	Grup. Pump	Cil. St.	min-1	dB (A)	mm	kg	€
TOTEM CCS 360 T	1121430914	90	350	10	3	2,2	AB360	2/1	1500	72	510x510x1150	55	

AB 200 3 HP



AB 200



Llave de purga esférica



Mod. 400V trifásico
equipado con cuenta-horas.



Compresores de aire de transmisión por correa

AB 200 360 M



Tipo	Cód.										LxPxH		PVP
		l	l/min	bar	HP	kW	Grup. Pump	Cil. St.	min-1	dB (A)	mm	kg	€
AB 200 360 M	1121480892	200	350	10	3	2,2	AB360	2/1	1500	74	1460x640x1140	102	

AB 200 360 T



400V Equipado con cuenta-horas

Tipo	Cód.										LxPxH		PVP
		l	l/min	bar	HP	kW	Grup. Pump	Cil. St.	min-1	dB (A)	mm	kg	€
AB 200 360 T	1121480890	200	350	10	3	2,2	AB360	2/1	1500	74	1460x640x1140	102	

ABV 300 AB 300 5,5 HP



ABV 300



AB 300



Compresores de aire de transmisión por correa

ABV 300 678




Tipo	Cód.									LxPxH		PVP	
400/50/3■		l	l/min	bar	HP	kW	Grup. Pump	Cil. St.	min-1	dB (A)	mm	kg	€
ABV 300 678 T	1121560367	270	650	10	5,5	4	AB678	2/2	1000	74	670x670x1850	180	

AB 300



Tipo	Cód.									LxPxH		PVP	
400/50/3■		l	l/min	bar	HP	kW	Grup. Pump	Cil. St.	min-1	dB (A)	mm	kg	€
AB 300 525 T	1121540006	270	550	10	5,5	4	AB525	2/2	1400	75	1600x500x1040	140	
AB 300 598 T	1121550540	270	600	10	5,5	4	AB598	2/2	1270	75	1600x500x1040	145	
AB 300 678 T	1121560320	270	650	10	5,5	4	AB678	2/2	1000	74	1600x500x1040	150	
AB 300 598 T 15 bar	1121550544	270	500	15	5,5	4	AB598	2/2	1100	75	1600x500x1040	160	

AB 500 7,5 HP



AB 500



Llave de purga esférica



Mod. 400V trifásico
equipado con cuenta-horas.



E/T
COMPRESOR EQUIPADO CON ARRANQUE
ESTRELLA/TRIÁNGULO



Compresores de aire de transmisión por correa

AB 500



Tipo	Cód.										LxPxH		PVP
400/50/3■		l	l/min	bar	HP	kW	Grup. Pump	Cil. St.	min-1	dB (A)	mm	kg	€
AB 500 808 T	1121550814	500	770	10	7,5	5,5	AB808	2/2	1400	75	1970x590x1300	250	




AB 500



Tipo	Cód.										LxPxH		PVP
400/50/3■		l	l/min	bar	HP	kW	Grup. Pump	Cil. St.	min-1	dB (A)	mm	kg	€
AB 500 858 T	1121570723	500	830	10	7,5	5,5	AB858	2/2	1280	76	1970x590x1300	255	
AB 500 858 T (E/T)	1121570764	500	830	10	7,5	5,5	AB858	2/2	1280	76	1970x590x1300	260	

AB 500 10 HP



Llave de purga esférica



Mod. 400V trifásico
equipado con cuenta-horas.



E/T
COMPRESOR EQUIPADO CON ARRANQUE
ESTRELLA/TRIÁNGULO



Compresores de aire de transmisión por correa

AB 500



Tipo	Cód.									LxPxH		PVP	
400/50/3■		ℓ	ℓ/min	bar	HP	kW	Grup. Pump	Cil. St.	min-1	dB (A)	mm	kg	€
AB 500 998 T	1121580327	500	1100	10	10	7,5	AB998	2/2	1270	78	1970x590x1300	260	
AB 500 998 T (E/T)	1121580390	500	1100	10	10	7,5	AB998	2/2	1270	78	1970x590x1300	260	



AB 500




Tipo	Cód.									LxPxH		PVP	
400/50/3■		ℓ	ℓ/min	bar	HP	kW	Grup. Pump	Cil. St.	min-1	dB (A)	mm	kg	€
AB 500 998 T 15 bar	1121580330	500	1000	15	10	7,5	AB998	2/2	1050	78	1970x590x1300	270	
AB 500 998 T (E/T) 15 bar	1121580391	500	1000	15	10	7,5	AB998	2/2	1050	78	1970x590x1300	270	

AB 500 10 HP

LONG LIFE

Bajo número de revoluciones



Mod. 400V trifásico
equipado con cuenta-horas.



E/T
COMPRESOR EQUIPADO CON ARRANQUE
ESTRELLA/TRIÁNGULO

RENDIMIENTO

- Elevado rendimiento a bajas revoluciones.
- Reducido consumo de aceite.

NIVEL SONORO

- Cilindros de hierro fundido.
- Culata con gandes aletas para una buena refrigeración.
- Volante de gran diámetro para una buena refrigeración y bajo nivel sonoro.

MAYOR DURACIÓN EN EL TIEMPO

Reducción de las vibraciones, diseño estudiado de pistones y bielas con un perfecto ajuste sobre cigüeñal para garantizar una mayor duración en el tiempo.

MOTOR

Aislamiento IP 54 sobredimensionado (EN 60034 - 1)

PRESOSTATO

Presostato Córdor equipado con cuenta-horas.

CALDERÍN

Lámina de acero de alta resistencia, pintado con polvo epoxi.



Compresores de aire de transmisión por correa

AB 500



Tipo	Cód.										LxPxH		PVP
400/50/3■		ℓ	ℓ/min	bar	HP	kW	Grup. Pump	Cil. St.	min-1	dB (A)	mm	kg	€
AB 500 1250 T	1121520837	500	1250	10	10	7,5	AB1000	2/2	1000	77	1970x590x1300	270	
AB 500 1250 T (E/T)	1121520853	500	1250	10	10	7,5	AB1000	2/2	1000	77	1970x590x1300	275	



AB 500



15 bar

Tipo	Cód.										LxPxH		PVP
400/50/3■		ℓ	ℓ/min	bar	HP	kW	Grup. Pump	Cil. St.	min-1	dB (A)	mm	kg	€
AB 500 1250 T (E/T) 15 bar	1121520831	500	1000	15	10	7,5	AB1000	2/2	900	77	1970x598x1300	290	