

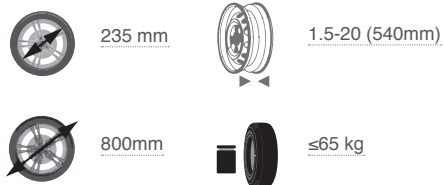
## EQUILIBRADORA DIGITAL PROFESIONAL

12"- 24"

- Equilibradora para ruedas de 12-24"
- Función de medición dinámica
- Función de auto-calibración
- 7 modos de medición
- Modos de medición ALU 1,2 y S
- SP0 modo. Ocultación de plomos en los radios
- Sistema de operación geométrico
- Optimización
- Pedal de bloqueo de la rueda.
- Introducción automática de las distancia A y D
- LED-indicador triple, mediante microprocesador, con indicación digital de la posición de los pesos.
- Conos desde 40 a 135mm.
- Eje de largo especial para ruedas de gran ancho
- Certificación CE

NOTA: Las imágenes mostradas tienen el propósito de representar el producto solamente y pueden variar dependiendo del modelo y stock.

### INFORMACIÓN BÁSICA



### ESPECIFICACIONES TÉCNICAS

Ancho llanta	1.5-20 (540mm)
Diám. neumático	8-31,5 (800mm)
Dist. Máx. rueda-equil	235 mm
Peso rueda	≤65 kg
Ciclo de equilibrado	7 S
Precisión de equilibrado	+/- 1 g
Revoluciones	180 rpm
Tensión	(1 ~) 220/50 V / Hz
Sonoridad	≤70 db
Peso	191 kg



■ Pedal de bloqueo de la llanta

### INFORMACIÓN DE COLOR




**LA MEJOR  
EQUILIBRADORA  
DEL MERCADO**

**CARACTERÍSTICAS:**

- Medición dinámica
- Auto calibración
- Pedal de bloqueo
- Fácil de operar



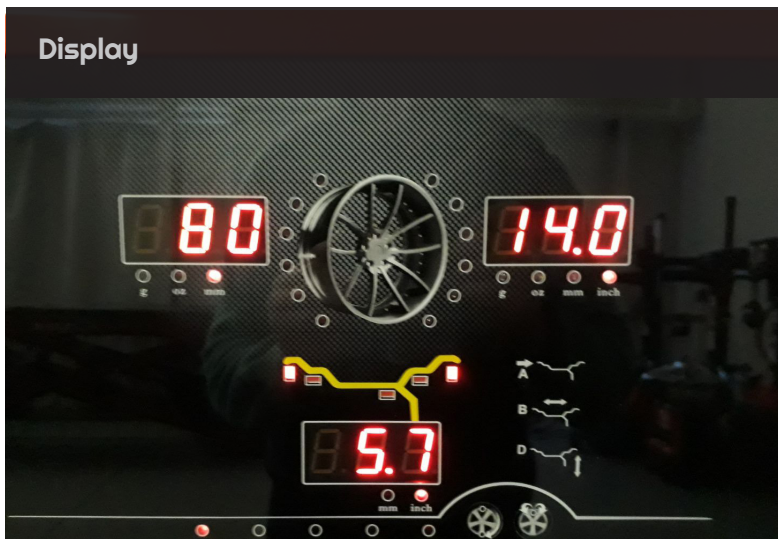
Panel de control



Iluminación interior de la llanta



Pedal de bloqueo



Display

INCLUYE:



RESUMEN INFORMATIVO



235 mm



1.5-20 (540mm)



800mm



≤65 kg

**LA MEJOR  
EQUILBRADORA  
DEL MERCADO**  
**CARACTERÍSTICAS:**

- Medición dinámica
- Auto calibración
- Pedal de bloqueo
- Fácil de operar

INFORMACIÓN DE COLOR

- RAL: 7031
- RAL: 3002

VER EN WEB

